



EJECUCION PRESUPUESTAL DE INGRESOS
MES :MARZO PERIODO FISCAL :2018


NIVEL	CONCEPTO	INICIAL	MODIFICACIONES					DEFINITIVO	RECONOCIMIENTO		RECAUDO		SALDO POR COBRAR
			TRANSLADOS		APLAZA	ADICI	REDUC.		DEL MES	TOTAL	DEL MES	TOTAL	
			CREDITOS	CONTRACR									
1	INGRESOS	28,012,519,140				2,209,044,523		30,221,563,663	4,710,129,703	9,492,403,247	3,655,752,939	5,979,852,564	3,512,550,683
10	DISPONIBILIDAD INICIAL	50,000,000				2,209,044,523		2,259,044,523	2,259,044,523	2,259,044,523	2,259,044,523	2,259,044,523	-
11	INGRESOS CORRIENTES	27,958,374,221						27,958,374,221	2,448,646,637	7,230,920,181	1,396,552,232	3,718,369,498	3,512,550,683
1102	NO TRIBUTARIOS	27,958,374,221						27,958,374,221	2,448,646,637	7,230,920,181	1,396,552,232	3,718,369,498	3,512,550,683
110204	OPERACIONALES	27,466,590,255						27,466,590,255	2,364,947,671	7,145,687,815	1,358,320,713	3,636,973,032	3,508,714,783
110204003	Venta de servicios	27,466,590,255						27,466,590,255	2,364,947,671	7,145,687,815	1,358,320,713	3,636,973,032	3,508,714,783
110204003005	Servicio de salud	27,466,590,255						27,466,590,255	2,364,947,671	7,145,687,815	1,358,320,713	3,636,973,032	3,508,714,783
11020400300502	Regimen contributivo	7,276,311,731						7,276,311,731	380,560,791	1,158,078,760	221,560,801	271,707,962	886,370,798
11020400300504	Regimen Subsidiado	10,949,091,776						10,949,091,776	1,134,069,545	3,548,405,536	822,644,808	1,268,190,873	2,280,214,663
11020400300506	Atencion a la poblacion Pobre en lo no cubierto con Subsidio a la Demanda	43,478,541						43,478,541	35,414,448	73,485,419	20,000	20,000	73,465,419
11020400300508	Cuotas de recuperacion	224,728,721						224,728,721	38,198,916	53,969,824	18,486,747	53,969,824	-
11020400300512	Seguro obligatorio de accidentes de transito (SOAT)	438,967,618						438,967,618	12,752,812	142,138,050	26,075,620	29,597,695	112,540,355
11020400300514	Administradoras de Riesgos Profesionales	61,669,314						61,669,314	6,529,756	27,109,005	8,108,736	8,108,736	19,000,269
11020400300515	Cuentas Por Cobrar Vigencia Anterior	7,449,952,268						7,449,952,268	639,634,136	1,938,502,660	211,690,887	1,938,502,660	-
11020400300516	Plan de intervenciones colectivas (PIC)	66,500,000						66,500,000	-	-	-	-	-
11020400300518	Regimenes especiales	851,980,786						851,980,786	104,420,524	169,459,677	36,938,573	36,938,573	132,521,104
1102040030059805	Instituciones prestadoras de servicios de salud	-						-	-	1,334,900	-	-	1,334,900
110204003005980502	Privadas	-						-	-	1,334,900	-	-	1,334,900
1102040030059807	Particulares	98,734,085						98,734,085	13,366,743	29,441,636	12,299,468	29,441,636	-
1102040030059811	Medicina Prepagada	5,175,415						5,175,415	-	972,310	495,073	495,073	477,237
1102040030059898	Otros Servicios de Salud no especificados	-						-	-	2,790,038	-	-	2,790,038
110204003005989801	Otros servicios de salud no especificados	-						-	-	2,790,038	-	-	2,790,038
110205	APORTES	394,349,630						394,349,630	65,724,438	65,724,438	32,862,219	65,724,438	-
110205005	Aportes de Otras Entidades	394,349,630						394,349,630	65,724,438	65,724,438	32,862,219	65,724,438	-
110205005001	De Nivel Nacional	1,000						1,000	-	-	-	-	-
11020500500101	De Nivel Central Nacional	1,000						1,000	-	-	-	-	-
110205005003	Del Nivel Departamental	1,000						1,000	-	-	-	-	-



NIVEL	CONCEPTO	INICIAL	MODIFICACIONES					DEFINITIVO	RECONOCIMIENTO		RECAUDO		SALDO POR COBRAR
			TRANSLADOS		APLAZA	ADICI	REDUC.		DEL MES	TOTAL	DEL MES	TOTAL	
			CREDITOS	CONTRACR									
11020500500301	Del Nivel Central Departamental	1,000					1,000	-	-	-	-	-	
110205005005	Del Nivel Municipal y/o Distrital	394,347,630					394,347,630	65,724,438	65,724,438	32,862,219	65,724,438	-	
11020500500501	Del Nivel Central Municipal y/o Distrital Decreto 752	394,347,630					394,347,630	65,724,438	65,724,438	32,862,219	65,724,438	-	
110298	Otros Ingresos No Tributarios	97,434,336					97,434,336	17,974,528	19,507,928	5,369,300	15,672,028	3,835,900	
12	RECURSOS DE CAPITAL	4,144,919					4,144,919	2,438,543	2,438,543	156,184	2,438,543	-	
1201	RECURSOS DEL CREDITO	1,000					1,000	-	-	-	-	-	
120102	Interno	1,000					1,000	-	-	-	-	-	
1202	OTROS RECURSOS DE CAPITAL	4,143,919					4,143,919	2,438,543	2,438,543	156,184	2,438,543	-	
120201	Recursos del Balance	1,000,000					1,000,000	-	-	-	-	-	
120201001	Recuperacion de Cartera	1,000,000					1,000,000	-	-	-	-	-	
120203	Rendimientos por Operaciones Financieras	3,143,919					3,143,919	2,438,543	2,438,543	156,184	2,438,543	-	
120203001	Intereses	3,143,919					3,143,919	2,438,543	2,438,543	156,184	2,438,543	-	



LUIS EDUARDO CESPEDES DE LOS RIOS
GERENTE



ANTONIO MARIA GOMEZ BETANCURT
PROFESIONAL UNIVERSITARIO ESPECIALIZADO